



Manuale
Libretto Elettronico Informatizzato
Specializzando

[UNIMI – Rev. 1.2: Novembre 2020]

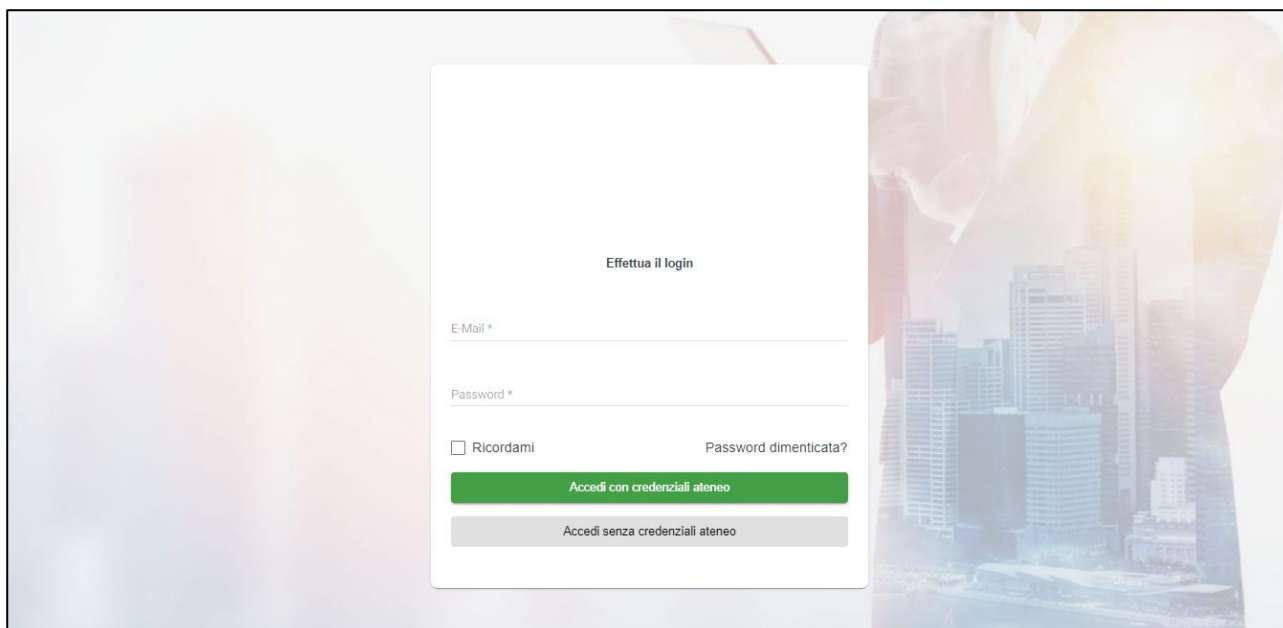
Sommario

1. ACCESSO LIBRETTO-DIARIO	3
2. FUNZIONALITA' DEL LIBRETTO	4
2.1 Lista attività	5
2.1.1 Inserimento Attività Professionalizzante.....	6
2.1.2 Caricamento Attività Professionalizzanti anni accademici precedenti	7
2.2 Lista attività non professionalizzanti	7
2.2.1 Inserimento Attività Non Professionalizzante	8
2.3 Contatori.....	8
2.4 Valutazioni	9
3. OPZIONI DI LAYOUT	9
4. HELPDESK.....	9

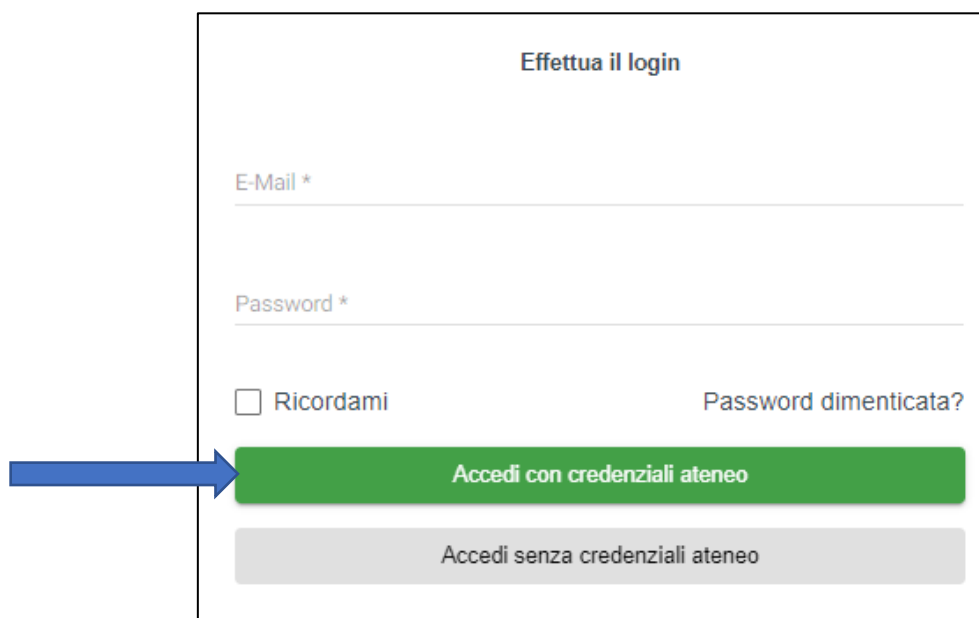
1. ACCESSO LIBRETTO-DIARIO

Per accedere al Libretto collegarsi al seguente URL:

unimi.specializzazione medica.it



Selezionare **“Accedi con credenziali ateneo”** per accedere mediante l’utilizzo delle credenziali di Ateneo.



Effettua il login

E-Mail *

Password *

Ricordami [Password dimenticata?](#)

Accedi con credenziali ateneo

Accedi senza credenziali ateneo

Digitare mail, tipo utente e password e cliccare sul tasto “Entra”.

UNIVERSITÀ DEGLI STUDI DI MILANO

Autenticazione

Homepage > Autenticazione

Email di ateneo o nome utente

Tipo utente

Password Mostra

Ricordami

Entra

Non ricordi la password o il nome utente?
[Registrati al portale come utente esterno](#)

Trasparenza Accessibilità Privacy e cookie Note legali

2. FUNZIONALITA' DEL LIBRETTO

Nella **schermata principale**, in alto a sinistra, è presente la foto profilo, il nome e cognome e la Scuola di Specializzazione Medica di appartenenza.

Sempre nella barra di sinistra compare l'elenco delle funzionalità disponibili.

In alto a destra, vi è una barra di **ricerca** e la funzione **“Logout”** per terminare la sessione.

SPECIALIZZAZIONE MEDICA

Benvenuto, Mario Prova

Specializzazione in Scienza dell'Alimentazione

Le mie attività

Ricerca

Attività confermate: 1

Aggiungi attività + Invia tutte in verifica

Stato: Tutti Data: Tutti Attività: Tutti

Prestazione: Tutti




Prestazione	Attività	Data	Numero attività	Stato	Operazioni
Analisi degli indici di Qualità Nutrizionale degli alimenti, dei piani dietetici e di etichettatura	Attività clinico-diagnostiche	19-11-2020	1	Confermato	
Analisi degli indici di Qualità Nutrizionale degli alimenti, dei piani dietetici e di etichettatura	Attività clinico-diagnostiche	18-11-2020	1	Scartato	
Allestimento piano di sicurezza alimentare in conformità con il pacchetto igiene	Attività clinico-diagnostiche	04-11-2020	1	Da inviare	
Allestimento piano di sicurezza alimentare in conformità con il pacchetto igiene	Attività clinico-diagnostiche	03-11-2020	1	Inviato	

Elementi per pagina: 20 1 - 4 di 4

2.1 Lista attività

Il Menù “Lista attività” consente l’inserimento e la gestione delle **attività professionalizzanti** presenti sul libretto diario.

Per ogni registrazione inserita è presente la colonna “Stato” che permette di visualizzare lo stato dell’attività:

- Da inviare** Registrazione non ancora inviata in esame al tutor. Per questo stato è possibile:
 -  modificare la registrazione;
 -  inviare la registrazione in esame al tutor;
 -  eliminare la registrazione.
- Inviato** Registrazione inviata in esame al tutor: la registrazione non è più modificabile;
- Scartato** Registrazione rifiutata dal tutor: la registrazione non è più modificabile
- Confermato** Registrazione confermata dal tutor: la registrazione non è più modificabile

Inoltre sono presenti

- un contatore “Attività confermate” che conteggia il numero di attività convalidate
- una sezione che consente di filtrare le attività registrate per:
 - “Stato”,
 - “Data”,
 - “Tutor”,
 - “Attività”,
 - “Prestazione”.

2.1.1 Inserimento Attività Professionalizzante

Per registrare un'attività cliccare sul tasto "Aggiungi attività" in alto a destra e compilare tutti i campi previsti nella scheda di registrazione nuova attività professionalizzante.

Registrazione nuova attività professionalizzante

Unità operativa*
U.O. Prova tutorial - ATENEO TEST - PROVA

Tutor*
Altro

Attività*
Attività clinico-diagnostiche

Prestazione*
Analisi degli indici di Qualità Nutrizionale degli alimenti, dei piani dietetici e di etichettatura

Ambito
Ambulatorio

Autonomia*
Attività in appoggio

Note aggiuntive
TUTOR PROVA

Unità operativa*

Tutor Operativo**: indicare la persona che ha affiancato lo specializzando nelle attività

Tipologia di attività

Prestazione

Ambito

Grado di autonomia

Note

Trascina o fai click per caricare un file

Upload file

← Oggi →
novembre 2020

dom...	lunedì	mart...	mer...	giovedì	vene...	sabato
1	2	3	4	5	6	7
8	9	10	3	10	1	14
			11	12	13	
15	16	17	18	19	20	21
22	23	24	25	26	27	28
29	30	1	2	3	4	5

Calendario: è possibile selezionare una o più date.

11 novembre 2020	Quantità*	3
12 novembre 2020	Quantità*	10
13 novembre 2020	Quantità*	1

Specificare per ogni data il numero delle prestazioni effettuate.


Annulla Salva

Tasto salva per concludere la registrazione.

*** Se l'unità operativa non è presente in elenco:** premere il pulsante "Helpdesk" posizionato in basso a destra per inviare una segnalazione. Inviare la descrizione completa del presidio e della unità operativa mancante per il caricamento sul libretto da parte della segreteria.

Helpdesk

****Se il nominativo del tutor operativo non è presente in elenco:** selezionare la voce "Altro" ed indicare nel campo "Note" il nome ed il cognome del tutor.

Una volta registrata, l'attività è in stato "Da inviare" ed è necessario inviarla in esame al tutor di percorso tramite l'apposito pulsante  .

Dopo l'invio al tutor la registrazione passa in stato "Inviato" e non sarà più modificabile.

È inoltre possibile inviare contemporaneamente tutte le attività registrate utilizzando il pulsante "Invia tutte in verifica".

Il pulsante "Stampa" consente di stampare un report delle attività registrate dallo specializzando.

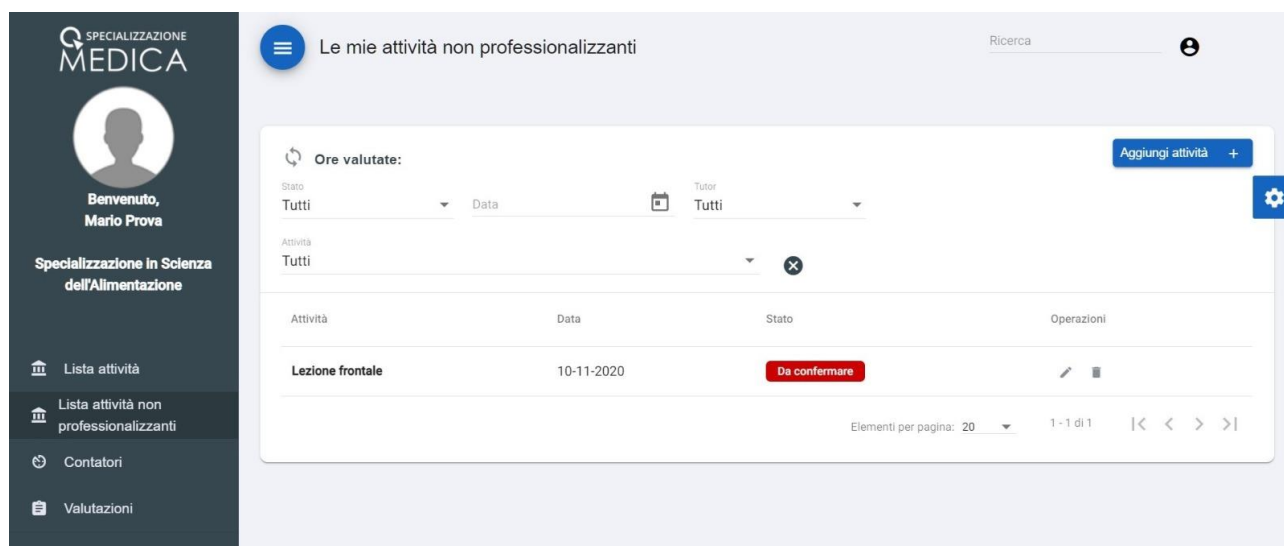
N.B.: la funzione "Stampa" al momento non è attiva, verrà rilasciata in seguito.

2.1.2 Caricamento Attività Professionalizzanti anni accademici precedenti

Verrà rilasciata in seguito la funzionalità per caricare in modo massivo le attività relative ai periodi accademici già trascorsi.

2.2 Lista attività non professionalizzanti

Il Menù "Lista attività non professionalizzanti" consente la visualizzazione della attività non professionalizzanti registrate. Ciascuna attività può essere modificata e/o eliminata.






Le mie attività non professionalizzanti

Ore valutate: Aggiungi attività +

Stato: Tutti | Data: | Tutor: Tutti

Attività: Tutti

Attività	Data	Stato	Operazioni
Lezione frontale	10-11-2020	Da confermare	 

Elementi per pagina: 20 | 1 - 1 di 1 | 

2.2.1 Inserimento Attività Non Professionalizzante

Per registrare un'attività non professionalizzante cliccare sul tasto "Aggiungi attività" in alto a destra e compilare tutti i campi previsti nella scheda di registrazione nuova attività non professionalizzante.

Registrazione nuova attività non professionalizzante	
Settore scientifico * BIO/09 FISILOGIA - DISCIPLINE SPECIFICHE DELLA TIPOLOGIA [SCIENZA DELL'ALIMENTAZIONE] (N...	Settore scientifico disciplinare*
Attività * Lezione frontale	Tipologia di attività
Data 10/11/2020	Data
Streaming (SI/NO) * NO	Informazioni aggiuntive
Argomento * Prova	Informazioni aggiuntive
Annulla Salva	

***È possibile selezionare uno o più settori scientifico disciplinari.**

2.3 Contatori

Il Menù "Contatori" consente la visualizzazione dei requisiti assistenziali previsti dal D.I. 402/2017 All.2 e dal D.I. 68/2015. Ciascun contatore contiene tre tipi di informazione:

- "Registrate"** (attività professionalizzanti registrate);
- "Convalidate"** (attività professionalizzanti convalidate dal tutor);
- "Totali"** (requisiti minimi previsti dalla normativa vigente).


The screenshot shows a user interface titled "I miei contatori" (My counters). On the left, there is a sidebar with the user's name "Benvenuto, Mario Prova" and a navigation menu with options: "Lista attività", "Lista attività non professionalizzanti", "Contatori" (selected), and "Valutazioni". The main area displays six cards, each representing a specific activity category with its registration and validation counts and a progress bar.

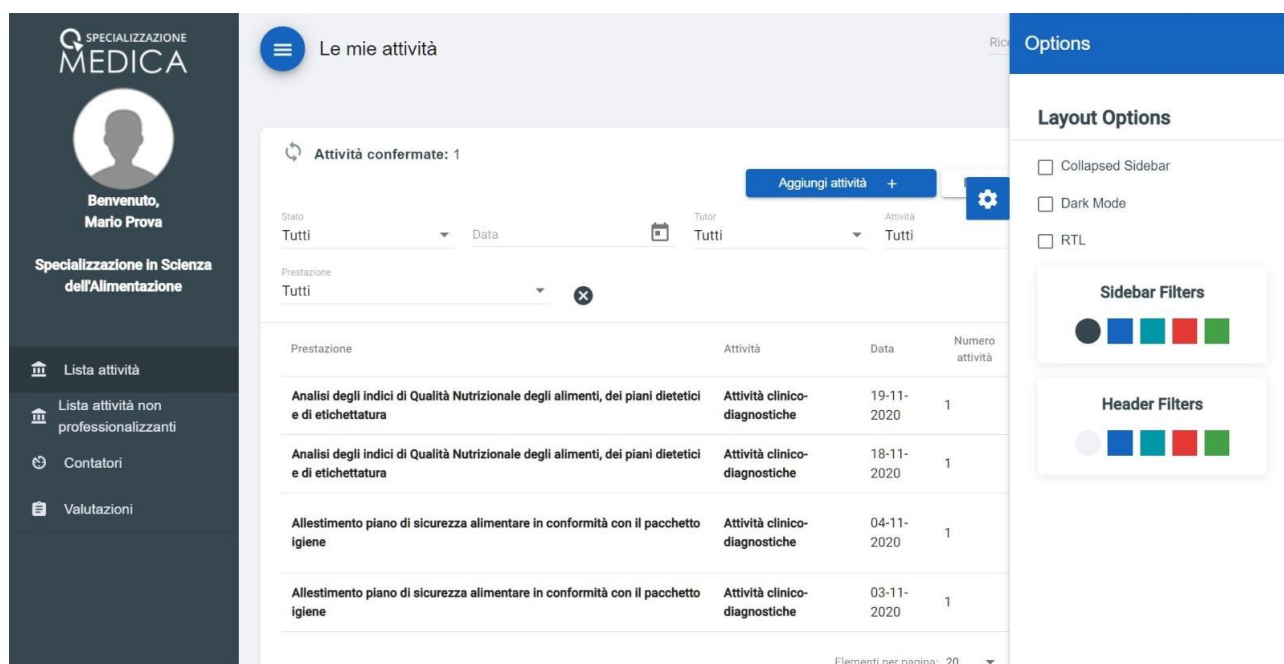
Attività	Registrate	Convalidate	Totali
Predisposizione di piani dietetici che prevedono l'utilizzo di dispositivi medici a base vegetale	0	0	20
Predisposizione di piani dietetici con prodotti destinati ad una alimentazione particolare (reg. ue 39/2009)	0	0	20
Predisposizione di piani dietetici che prevedano l'utilizzo di novel food	0	0	20
Predisposizione di piani dietetici che prevedano l'utilizzo dei botanicals	0	0	20
Analisi degli indici di Qualità Nutrizionale degli alimenti, piani dietetici e di etichettatura	2	1	400
Preparazione protocolli di studio di epidemiologia della nutrizione	0	0	8

2.4 Valutazioni

Il Menù “Valutazioni” consente la visualizzazione delle valutazioni registrate da parte del/dei tutor di percorso. Tali valutazioni saranno presenti nel momento in cui saranno registrate dal relativo TUTOR individuale. Al momento del rilascio del software tale pagina sarà vuota.

3. OPZIONI DI LAYOUT


Per modificare l’aspetto della pagina è possibile personalizzare il layout o attivare la Dark Mode cliccando sul pulsante .



The screenshot displays the 'Le mie attività' (My activities) page. On the left is a dark sidebar with the user's profile (Benvenuto, Mario Prova) and navigation options: 'Lista attività', 'Lista attività non professionalizzanti', 'Contatori', and 'Valutazioni'. The main content area shows 'Attività confermate: 1' and a table of activities. A settings gear icon is visible in the top right of the main area. An 'Options' panel is open on the right, containing 'Layout Options' (Collapsed Sidebar, Dark Mode, RTL) and 'Filters' (Sidebar Filters, Header Filters).

Prestazione	Attività	Data	Numero attività
Analisi degli indici di Qualità Nutrizionale degli alimenti, dei piani dietetici e di etichettatura	Attività clinico-diagnostiche	19-11-2020	1
Analisi degli indici di Qualità Nutrizionale degli alimenti, dei piani dietetici e di etichettatura	Attività clinico-diagnostiche	18-11-2020	1
Allestimento piano di sicurezza alimentare in conformità con il pacchetto igiene	Attività clinico-diagnostiche	04-11-2020	1
Allestimento piano di sicurezza alimentare in conformità con il pacchetto igiene	Attività clinico-diagnostiche	03-11-2020	1

4. HELPDESK

All’interno dell’applicativo tramite il pulsante  è possibile aprire una richiesta di assistenza accedendo al portale “INFORMASTUDENTI” dell’Università degli Studi di Milano.

Area: SERVIZI ON LINE

Categoria di servizio: Libretto Scuole di Specializzazione

Indicare nella richiesta di assistenza tutte le informazioni necessarie per aiutare il servizio di Helpdesk a comprendere la problematica e ottenere così una risposta in tempi brevi.

Esempio: nel caso di UNITA’ OPERATIVA MANCANTE, indicare il nome esatto del Presidio Ospedaliero e della Unità Operativa mancante.